



รายงานสรุปสถานการณ์อุตสาหกรรมเหล็ก ไตรมาส 4 ปี พ.ศ. 2562

สรุปสถานการณ์อุตสาหกรรมเหล็กของโลก

ยอดการผลิตเหล็กดิบในภูมิภาคต่างๆ ทั่วโลกเพิ่มขึ้น 0.02% ในไตรมาส 4 ปี พ.ศ. 2562 โดยยอดการผลิตเหล็กดิบของโลกในไตรมาส 4 ปี พ.ศ. 2562 อยู่ที่ 451.7 ล้านตัน ในหลายภูมิภาคมียอดการผลิตเหล็กดิบที่หดตัวลง อาทิเช่น กลุ่ม C.I.S. อเมริกาเหนือ อเมริกาใต้ และแอฟริกา เป็นต้น สำหรับยอดการผลิตเหล็กของภูมิภาคเอเชีย อยู่ที่ 326 ล้านตัน เพิ่มขึ้น 2.3% เมื่อเทียบกับช่วงเวลาเดียวกันของปีก่อน ประเทศจีนผู้ผลิตเหล็กรายใหญ่ที่สุดของโลกมียอดการผลิตเหล็กดิบอยู่ที่ 246 ล้านตัน ขยายตัว 4.1% เมื่อเทียบกับช่วงเวลาเดียวกันของปีก่อน ส่วนยอดการผลิตเหล็กดิบของอินเดียขยายตัว 1.5% อยู่ที่ 27.2 ล้านตัน ขณะที่ยอดการผลิตเหล็กดิบของญี่ปุ่นไตรมาสที่ 3 ของปีนี้ ลดลง 8% เมื่อเทียบกับช่วงเวลาเดียวกันของปีก่อน อยู่ที่ 23.7 ล้านตัน

ยอดการผลิตเหล็กดิบของสหภาพยุโรปไตรมาส 4 ปี พ.ศ. 2562 อยู่ที่ 43.5 ล้านตัน ปรับตัวขึ้น 4.2% เมื่อเทียบกับช่วงเวลาเดียวกันของปีที่ผ่านมา ประเทศผู้ผลิตรายใหญ่อย่างเยอรมัน อิตาลี ฝรั่งเศส และสเปน มียอดการผลิตเหล็กดิบลดลง 13% 9% 15% และ 15% อยู่ที่ 9.1 ล้านตัน 5.6 ล้านตัน 3.2 ล้านตัน และ 3 ล้านตัน ตามลำดับ

กลุ่ม CIS มียอดการผลิตเหล็กดิบไตรมาส 4 ปี พ.ศ. 2562 อยู่ที่ 23.3 ล้านตัน หดตัว 6.4% โดยยอดการผลิตของผู้ผลิตรายใหญ่อย่างรัสเซียอยู่ที่ 17.4 ล้านตัน ขยายตัว 0.1% เมื่อเทียบกับช่วงเวลาเดียวกันของปีที่ผ่านมา ขณะที่ยอดการผลิตเหล็กดิบของยูเครนหดตัว 17% เมื่อเทียบกับช่วงเวลาเดียวกันของปีก่อน มีปริมาณอยู่ที่ 4.4 ล้านตัน

ยอดการผลิตเหล็กดิบภูมิภาคอเมริกาเหนือในไตรมาสที่ 4 ปี พ.ศ. 2562 อยู่ที่ 29.3 ล้านตัน ลดลง 4.7% จากช่วงเวลาเดียวกันของปีก่อน โดยยอดการผลิตเหล็กดิบรายใหญ่ของภูมิภาคอย่างประเทศเม็กซิโกหดตัว 7% อยู่ที่ 4.4 ล้านตัน ส่วนยอดการผลิตเหล็กดิบของแคนาดาหดตัว 14% อยู่ที่ 3 ล้านตัน

ภูมิภาคอเมริกาใต้มียอดการผลิตเหล็กดิบไตรมาสที่ 4 ของปี พ.ศ. 2562 อยู่ที่ 2.4 ล้านตัน หดตัว 78% จากช่วงเวลาเดียวกันของปีที่ผ่านมา โดยบราซิลผู้ผลิตรายใหญ่ของภูมิภาคมีผลผลิตเหล็กดิบลดลง 98% อยู่ที่ 2 แสนตัน ส่วนอาร์เจนตินาผู้ผลิตรายใหญ่เป็นอันดับสองของภูมิภาคมียอดการผลิตเหล็กดิบอยู่ที่ 1 ล้านตัน ลดลง 15% เมื่อเทียบกับช่วงเวลาเดียวกันของปีที่ผ่านมา



กราฟแสดงยอดการผลิตเหล็กของโลกไตรมาส 4 ปี พ.ศ. 2562 (หน่วย: พันตัน)

Unit: '000 tonnes	Q4/2018	Q4/2019	% Change 19/18
European Union (28)	41,765	43,517	4.19%
Other E.U. (28) (e)	2,837	2,732	-3.69%
Other Europe	10,167	11,140	9.57%
C.I.S. (6)	24,864	23,286	-6.35%
North America	30,757	29,324	-4.66%
South America	10,999	2,421	-77.99%
Africa	3,699	3,081	-16.69%
Middle East	9,084	11,188	23.17%
Asia	318,864	326,253	2.32%
Oceania	1,472	1,553	5.51%
Total 64 countries	451,672	451,763	0.02%

ที่มา: World Steel Association

ความเคลื่อนไหวของราคาผลิตภัณฑ์เหล็กในภูมิภาคเอเชียตะวันออกเฉียงใต้ไตรมาส 4 ของปีนี้ มีปรับตัวลดลงในเกือบทุกผลิตภัณฑ์ เมื่อเทียบกับไตรมาสก่อนหน้า และเมื่อเทียบกับไตรมาสเดียวกันของปีก่อน โดยราคาเหล็กทรงยาวอย่าง Rebar ในไตรมาสที่ 4 ของปีนี้ ปรับตัวลดลงจากช่วงเวลาเดียวกันของปีก่อน 14% มีราคาเฉลี่ยอยู่ที่ประมาณ 437 ดอลลาร์สหรัฐต่อตัน และราคาของ H-Beam ในไตรมาส 4 ของปีนี้ ปรับตัวลดลงจากช่วงเวลาเดียวกันของปีก่อน 16% ราคาเฉลี่ยอยู่ที่ประมาณ 571 ดอลลาร์สหรัฐต่อตัน ขณะที่ราคาเหล็กทรงแบนอย่าง เหล็กแผ่นหนา (Hot-rolled Plate) ราคาไม่มีการเปลี่ยนแปลงเมื่อเทียบกับช่วงเวลาเดียวกันของปีก่อน โดยราคาเฉลี่ยอยู่ที่ 538 ดอลลาร์สหรัฐต่อตัน ส่วนราคาเหล็กแผ่นรีดร้อนชนิดม้วน (Hot-rolled Coil) ปรับตัวลดลง 13% เมื่อเทียบกับช่วงเวลาเดียวกันของปีก่อน ราคาเฉลี่ยอยู่ที่ 455 ดอลลาร์สหรัฐต่อตัน และราคาเหล็กแผ่นรีดเย็นชนิดม้วน (Cold-rolled Coil) มีราคาเฉลี่ยอยู่ที่ 536 ดอลลาร์สหรัฐต่อตัน ปรับตัวลดลง 10% เมื่อเทียบกับช่วงเวลาเดียวกันของปีก่อน ขณะเดียวกันราคาวัตถุดิบยังคงปรับตัวลดลงอย่างต่อเนื่องเมื่อเทียบกับไตร

มาส์ก่อนหน้า โดยราคาเศษเหล็กเฉลี่ยอยู่ที่ 282 ดอลลาร์สหรัฐต่อตัน ลดลง 8.2% เมื่อเทียบกับไตรมาสก่อนหน้า หรือลดลง 21% เมื่อเทียบกับช่วงเวลาเดียวกันของปีก่อน เช่นเดียวกับราคาเหล็กกึ่งสำเร็จรูป Billet และ Slab เมื่อเทียบกับช่วงเวลาเดียวกันของปีก่อน ทั้งคู่ราคาปรับตัวลดลงถึง 17% และ 21% ตามลำดับ และเมื่อเทียบกับไตรมาสก่อนหน้า ราคา Billet ปรับตัวลดลง 6.7% และในขณะที่ราคา Slab ปรับตัวลดลง 7.2% มีราคาเฉลี่ยอยู่ที่ 411 ดอลลาร์สหรัฐต่อตัน และ 394 ดอลลาร์สหรัฐต่อตัน ตามลำดับ

ตารางแสดงราคาเหล็กเฉลี่ยรายไตรมาส ในภูมิภาคเอเชียตะวันออก ไตรมาส 4 ปี พ.ศ. 2562 และ พ.ศ. 2561

Average price - East Asia Import CFR (\$/T)	Q3 2018	Q4 2018	Q1 2019	Q2 2019	Q3 2019	Q4 2019	Q4 (Y-o-Y)	Q4 (Q-o-Q)
HMS1/280:20	360	356	341	331	307	282	-21%	-8.2%
Billet	540	496	471	465	440	411	-17%	-6.7%
Slab	538	498	458	470	425	394	-21%	-7.2%
Rebar	548	507	484	497	469	437	-14%	-6.7%
H-beams	698	678	659	632	618	571	-16%	-7.6%
Hot-rolled Plate	538	538	538	538	538	538	0%	0.0%
Hot-rolled Coil	585	524	515	523	493	455	-13%	-7.8%
Cold-rolled Coil	635	595	567	607	575	536	-10%	-6.7%

ที่มา: Steel Business Briefing

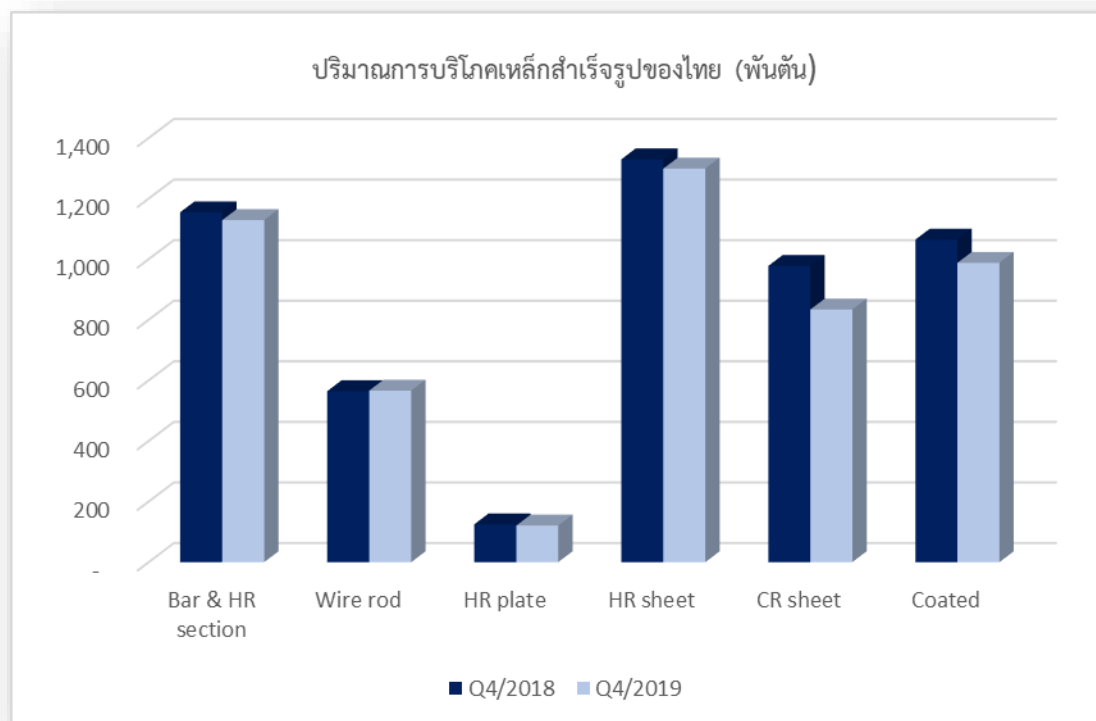
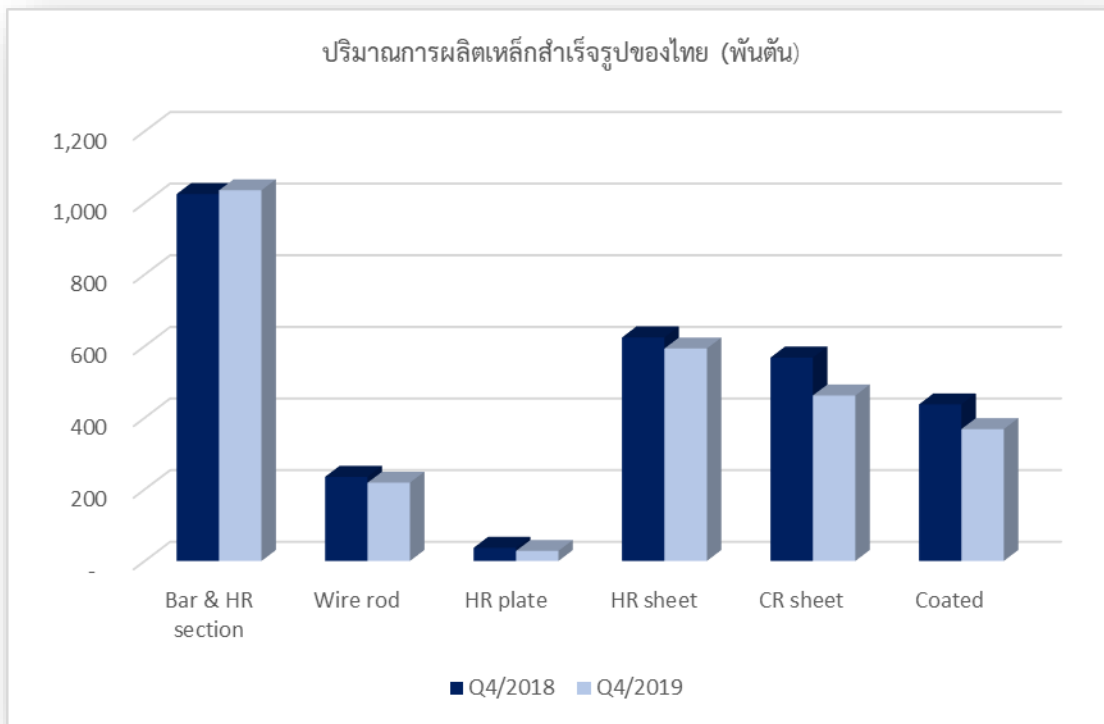
สรุปสถานการณ์อุตสาหกรรมเหล็กในประเทศไทย

สำหรับสถานการณ์อุตสาหกรรมเหล็กไทยในไตรมาสที่ 4 ปี พ.ศ. 2562 ประเทศไทยมียอดการบริโภคผลิตภัณฑ์เหล็กสำเร็จรูปรวมทั้งสิ้น 4.46 ล้านตัน หดตัว 2.41% จากช่วงเวลาเดียวกันของปีก่อน โดยการบริโภคเหล็กทรงยาวขยายตัว 0.3% จากช่วงเวลาเดียวกันของปีก่อน อยู่ที่ 1.75 ล้านตัน ส่วนการบริโภคเหล็กทรงแบน หดตัว 4.1% อยู่ที่ 2.7 ล้านตัน โดยการบริโภคเหล็กทุกผลิตภัณฑ์หดตัวเกือบทั้งหมด ยกเว้นเหล็กหลอด (Wire rod)

ยอดผลิตเหล็กสำเร็จรูปของไทยในไตรมาส 4 พ.ศ. 2562 อยู่ที่ 1.9 ล้านตัน หดตัว 3% เมื่อเทียบกับช่วงเวลาเดียวกันก่อนของปีก่อน โดยยอดการผลิตเหล็กทรงยาวอยู่ที่ 1.2 ล้านตัน หดตัวลงเล็กน้อยที่ 0.5% ซึ่งเป็นผลมาจากการผลิตเหล็กหลอดที่หดตัว 7% เมื่อเทียบกับช่วงเวลาเดียวกันของปีก่อน สำหรับยอดการผลิตเหล็กทรงแบน อยู่ที่ ประมาณ 6.5 แสนตัน ปรับตัวลดลง 8% เมื่อเทียบกับช่วงเวลาเดียวกันของปีก่อน การผลิตเหล็กแผ่นนารีดร้อน เหล็กแผ่นรีดร้อน เหล็กแผ่นรีดเย็น และเหล็กแผ่นเคลือบ ในประเทศหดตัว 23% 5% 19% และ 16% อยู่ที่ประมาณ 28,000 ตัน 539,000 ตัน 462,000 ตัน และ 368,000 ตัน ตามลำดับ



กราฟแสดงปริมาณการผลิตและการบริโภคเหล็กสำเร็จรูปของไทย ไตรมาส 4 ปี พ.ศ. 2562 และ พ.ศ. 2561



ที่มา : สถาบันเหล็กและเหล็กกล้าแห่งประเทศไทย

การนำเข้าผลิตภัณฑ์เหล็กรวมทั้งสิ้นในไตรมาส 4 ปี 2562 นี้หดตัว 36.7% เมื่อเทียบกับช่วงเวลาเดียวกันของปีก่อน อยู่ที่ 4. ล้านตัน จำแนกเป็นการนำเข้าวัตถุดิบ 318,144 ตัน ลดลง 44.6% เมื่อเทียบกับช่วงเวลาเดียวกันของปีที่ผ่านมา การนำเข้าในกลุ่มผลิตภัณฑ์เหล็กสำเร็จรูป อยู่ที่ 886,647 ตัน ขยายตัว 33.7% เมื่อเทียบกับช่วงเวลาเดียวกันของปีที่ผ่านมา การนำเข้าผลิตภัณฑ์เหล็กสำเร็จรูปอยู่ที่ 2.8 ล้านตัน ลดลง 27.4% เมื่อเทียบกับช่วงเวลาเดียวกันของปีก่อน จำแนกเป็นการนำเข้าเหล็กทรงยาว 676,563 ตัน หดตัว 13% และการนำเข้าเหล็กทรงแบน 2.2 ล้านตัน หดตัว 5% เมื่อเทียบกับช่วงเวลาเดียวกันของปีก่อน

การส่งออกผลิตภัณฑ์เหล็กรวมทั้งไตรมาส 4 ปี 2562 นี้ อยู่ที่ 372,137 ตัน หดตัว 35.8% เมื่อเทียบกับช่วงเวลาเดียวกันของปีก่อน โดยการส่งออกผลิตภัณฑ์เหล็กสำเร็จรูปอยู่ที่ 1,663 ตัน หดตัว 95.6% ขณะที่การส่งออกสินค้ากลุ่มวัตถุดิบ อยู่ที่ 94,417 ตัน หดตัวลง 5.1% เมื่อเทียบกับช่วงเวลาเดียวกันของปีก่อน และการส่งออกผลิตภัณฑ์เหล็กสำเร็จรูป อยู่ที่ 276,056 ตัน หดตัว 37.6% เมื่อเทียบกับช่วงเวลาเดียวกันของปีก่อน โดยสินค้าที่มีการส่งออกมากที่สุดได้แก่ เหล็กเส้นเหล็กโครงสร้างรูปพรรณรีด 97,395 ตัน หดตัว 34% รองลงมาคือ ลวดเหล็ก 38,651 ตัน ปรับตัวลง 45% ท่อเหล็กมีตะเข็บ 30,825 หดตัว 46% และท่อเหล็กไร้ตะเข็บ 29,822 ตัน หดตัวลง 52%


ตารางสรุปการนำเข้า-ส่งออกผลิตภัณฑ์เหล็กของไทยไตรมาส 4 ปี พ.ศ. 2562

Tonne	Import		% Change	Export		% Change
	Q4/2018	Q4/2019	19/18	Q4/2018	Q4/2019	19/18
Raw Material	574,297	318,144	-44.6%	99,443	94,417	-5.1%
Semi-Finished Steel Product	662,980	886,647	33.7%	37,671	1,663	-95.6%
Finished Steel Product	3,897,592	2,829,250	-27.4%	442,154	276,056	-37.6%
Total Steel Product	6,371,374	4,034,041	-36.7%	579,267	372,137	-35.8%

ที่มา: กรมศุลกากร, ประมวลผลโดยสถาบันเหล็กและเหล็กกล้าแห่งประเทศไทย

ติดตามข้อมูลเพิ่มเติมได้ที่

 www.isit.or.th

 iiu.isit.or.th



 ISIT.Thailand

 @isitthailand

แผนกข้อมูลและวิจัยตลาด

โทร 02 712 4402-7 ต่อ 111

สมัครสมาชิกและสนใจลงโฆษณาติดต่อ

โทร 02 712 4402-7 ต่อ 128